УДК 373.3:811.111
ББК 81.2Англ-93
Ш65

Шишкова, Ирина Алексеевна.

Ш65 Читаем по-английски. Часть 1 / И.А. Шишкова. — Москва : Эксмо, 2026. — 112 с. — (Английский детям с Ириной Шишковой).

ISBN 978-5-04-187738-5

Чтобы быстро читать, хорошо понимать и точно переводить английские тексты, ребёнку необходима практика. Но начинающим важно читать книги, которые не будут для них слишком трудными. В этой книге Ирина Алексеевна Шишкова, автор пособия-бестселлера «Английский для младших школьников», собрала тексты, которые будут интересны и полезны начинающим. Начав с самых простых, дети постепенно научатся читать и более сложные тексты, находить в них информацию, понимать по контексту или искать в словаре значения незнакомых слов. Книга составлена для младших школьников, приступающих к изучению английского языка. Она содержит тексты, которые будут им понятны и интересны и помогут совершенствоваться в английском языке.

Книга станет эффективным дополнением к любому учебнику и подойдёт для самостоятельных занятий, уроков с преподавателем или репетитором.

УДК 373.3:811.111
ББК 81.2Англ-93

ISBN 978-5-04-187738-5

© Шишкова И.А., текст, 2026
© ООО «Издательство «Эксмо», 2026

1. A cat. A bat

Привет, ребята! Давайте научимся хорошо читать по-английски и получше запомним слова и выражения из книги И. А. Шишковой и М. В. Вербовской «Английский для младших школьников. Часть 1».

1 Переставь буквы, прочитай и запиши слова.



g b a



c t a



a c p



b t a

2 Прочитай и найди лишнее слово в каждой строчке. Подчеркни его.

1)	a cat	a cat	a cat	a bag	a cat	a cat
2)	a bat	a bat	a cap	a bat	a bat	a bat
3)	a cap	a cat	a cap	a cap	a cap	a cap
4)	a bag	a bag	a bag	a bat	a bag	a bag

2. Make a cake, Kate!

1 Кейт хорошо лепит и вырезает фигурки из бумаги. Прочитай и переведи, о чём её просит Джейн.

Make a cat, Kate.
Make a plate, Kate.
Make a bat, Kate.
Make a bag, Kate.
Make a cap, Kate.
Make a cake, Kate.

2 Прочитай и переведи слова мамы, которая угощает свою дочку Кейт и её подругу Джейн яблоками и яблочными пирожными.

an apple ['æpl] — яблоко
an apple cake — яблочное пирожное, торт
Kate [keɪt] — Кейт (имя девочки)



Kate, take a plate!
Jane, take a plate!
Kate, take an apple!
Jane, take an apple!
Kate, take an apple cake!
Jane, take an apple cake!

3 Прочитай и переведи.

A rat. A hat. A rat and a hat.
A bad rat. A bad hat.
A bad rat and a bad hat.
A fat rat. A bad hat.
A bad fat rat and a bad hat.



3. A lamp and a table

1 Прочитай транскрипцию и подпиши рисунки. Тебе помогут слова в рамке.

flag	table	hat	lamp	bat	lake



[læmp]

a lamp

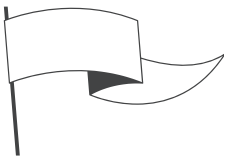

[flæg]



[ræt]



[hæt]



['teɪbl]



[leɪk]

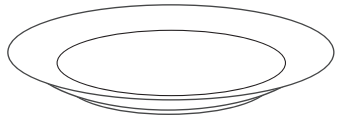

[pleɪt]

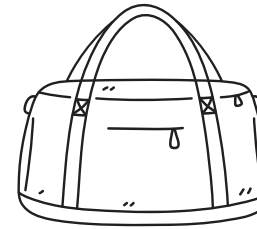

[bæg]



[kæp]



[bæt]

Давай повторим слова и получше запомним правило о том, как читается буква **Aa** и её звуки [æ] и [eɪ]. В закрытом слоге, когда после **Aa** следуют p, t, k и другие согласные, будто закрывая её, эта буква передаёт звук [æ]. Если слово оканчивается на «немую» букву e, буква **Aa** читается как [eɪ].

2 Прочитай громко и чётко.

[æ]	[eɪ]
cat	Kate
bat	Jane
cap	cake
bag	plate
apple	table
rat	lake
flag	make
hat	take
mat	
lamp	

3 Прочитай и переведи.

Kate and Jane. Kate and an apple. Jane and a cake. Kate, Jane and an apple cake.

An apple. A plate. An apple and a plate.
A bad apple. A bad plate.
A bad apple and a bad plate.

A lamp. A table. A lamp and a table.
A bad lamp. A bad table.
A bad lamp and a bad table.

A cat. A mat. A cat and a mat.
A fat cat. A bad mat. A fat cat and a bad mat.



4 Подбери к словам рифмы. Запиши их. Тебе помогут слова в рамке.

rat make fat take

1) bat

_____

_ _ _ _ _ _

_____

_____

_ _ _ _ _ _

_____

2) lake

_____

_ _ _ _ _ _

_____

_____

_ _ _ _ _ _

_____

5 Найди в квадрате, обведи и прочитай вслух знакомые слова.

HAT CAKE FLAG MAKE LAMP PLATE

P	K	L	H	A	T	D	N	J
T	N	A	B	P	F	E	H	M
B	H	M	N	D	E	C	L	A
M	J	P	B	N	L	A	R	K
F	K	B	R	A	M	G	N	E
P	L	A	T	E	N	B	F	C
F	M	K	P	C	G	D	L	B
J	M	N	E	F	J	B	A	R
R	C	A	K	E	G	T	G	L

1 Прочитай транскрипцию и подпиши рисунки. Тебе помогут слова в рамке.

bike	nine	kite	five	Mike



[maɪk]

Mike

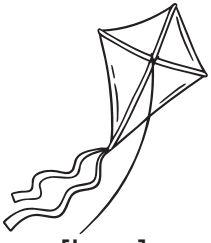

[kaɪt]



[naɪn]



[faɪv]



[baɪk]

2 Поиграй в фокусника. Замени в словах первые буквы и прочитай, какие у тебя получились животные или предметы.

map [mæp] — карта (географическая)
fan [fæn] — вентилятор
pan [pæn] — сковородка

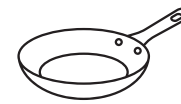

hat → _____ at  rat → _____ at 

cap → _____ ap 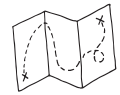 pan → _____ an 

Чтобы рассказать о том, что у кого есть, нам понадобятся слова **have** [həv] и **has** [həz] — «иметь, обладать». Например, если ты говоришь о себе, скажи так: I **have** a bike. — У меня есть велосипед. Если речь идёт о ком-нибудь другом, например, о девочке Кейт, мальчике Майке или летучем мышонке Алане, тебе пригодится слово **has**: Kate **has** a cat. — У Кейт есть кошка. Mike **has** a kite. — У Майка есть воздушный змей. Alan Bat **has** a hat. — У летучего мышонка Алана есть шляпка.

3 Прочитай о том, что есть у ребят и у летучего мышонка Алана.

Alan Bat [ˌælən 'bæt] — летучий мышонок Алан
pancake ['pænˌkeɪk] — блинчик



4 В домике у летучего мышонка Алана беспорядок и многое вышло из строя. Ему всё не нравится, и он постоянно жалуется. Прочитай и переведи его рассказ.

I have a bad lamp and a bad table.
I have a bad hat and a bad bag.
I have a bad rat. I have a bad mat.
I have a bad fan and a bad pan.
I have five bad plates and five bad cakes.

