

# альбом с интерактивными заданиями

АВТОРСКАЯ МЕТОДИКА  
ЕЛЕНА  
ЯНУШКО



ЗНАКОМСТВО С ЦИФРАМИ

СЧЁТ ДО 5

СРАВНЕНИЕ МНОЖЕСТВ

РЕШЕНИЕ ЗАДАЧ

Учим  
ребёнка  
вырезать

+ МНОГОРАЗОВЫЕ  
цифровые прописи

123

ПРАКТИЧЕСКАЯ  
МАТЕМАТИКА

для детей от 3 до 4 лет



Издание для развивающего обучения  
Для занятий взрослых с детьми дошкольного возраста  
(текст читают взрослые)

Дамыту біліміне арналған баспа  
(мектеп жасына дейінгі балаларға арналған оқылық)  
Ересек балалардың оқуына арналған

Серия «Авторская методика Елены Янушко»

**Елена Янушко**

**ПРАКТИЧЕСКАЯ МАТЕМАТИКА  
для детей от 3 до 4 лет**

(Орыс тілінде)

Иллюстрации *Д. Н. Верзуна, Т. А. Жежеру*

Ответственный редактор *Е. И. Саломатина*  
Художественное оформление *Н. К. Кривошта*  
Компьютерная вёрстка *Ю. А. Мешковой*  
Корректор *Н. И. Арацкая*

**ООО «Издательство «Эксмо»**

123308, Москва, ул. Зорге, д. 1. Тел.: (495) 411-68-86, 956-39-21.

Home page: [www.eksmo.ru](http://www.eksmo.ru) E-mail: [info@eksmo.ru](mailto:info@eksmo.ru)

**Оптовая торговля книгами «Эксмо»:**

123308, Москва, ул. Зорге, д. 1. Многоканальный тел. (495) 411-50-74.

E-mail: [reception@eksmo-sale.ru](mailto:reception@eksmo-sale.ru)

Сведения о подтверждении соответствия издания согласно законодательству РФ  
о техническом регулировании можно получить по адресу: <http://eksmo.ru/certification/>

Өндірген мемлекет: Ресей

Өндіруші: «ЭКМО» АҚБ Баспасы, 123308, Мәскеу, Ресей, Зорге көшесі, 1 үй.

Тел. 8 (495) 411-68-86, 8 (495) 956-39-21

Home page: [www.eksmo.ru](http://www.eksmo.ru). E-mail: [info@eksmo.ru](mailto:info@eksmo.ru).

Қазақстан Республикасында дистрибьютор және өнім бойынша арыз-талаптарды  
қабылдаушының өкілі «РДЦ-Алматы» ЖШС, Алматы қ., Домбровский көш., 3 «а», литер Б, офис 1.

Тел.: 8 (727) 2 51 59 89,90,91,92, факс: 8 (727) 251 58 12 вн. 107;

E-mail: [RDC-Almaty@eksmo.kz](mailto:RDC-Almaty@eksmo.kz)

Тауар белгісі: «Эксмо»

Өнімнің жарамдылық мерзімі шектелмеген.

Сертификация — қарастырылған

Сертификация туралы ақпарат сайтта: <http://eksmo.ru/certification/>

Произведено 20.03.2020. Срок годности не ограничен.

Подписано в печать 21.02.2020. Формат 60×84/8. Гарнитура Circe.

Печать офсетная. Бумага офсетная.

Тираж 4000 экз. Заказ №

Отпечатано в России.

ЗАО «ПРИЗ»

390010, Рязанская область, г. Рязань, проезд Шабулина, дом 4

УДК 372.3/4

ББК 74.1

ISBN 978-5-04-101146-8

© ООО «Издательство «Эксмо», 2020.

© Янушко Е. А., текст, 2020.

© Д. Н. Верзун, Т. А. Жежеря иллюстрации, 2019.

Во внутреннем оформлении использованы иллюстрации:

© bor-zebra, Olga Naumova, studiogstock, ONYXprj, clairevis, sabelskaya,  
pialhovik, JungleOutThere, romalka, KanKhem / IStock / Gettyimages.ru



Продукция соответствует требованиям  
ТР ТС 007/2011 «О безопасности продукции,  
предназначенной для детей и подростков».



Все права защищены. Книга или любая её часть не может быть скопирована,  
воспроизведена в электронной или механической форме, в виде фотокопии,  
записи в память ЭВМ, репродукции или каким-либо иным способом, а также  
использована в любой информационной системе без получения разрешения  
от издателя. Копирование, воспроизведение и иное использование книги или  
её части без согласия издателя является незаконным и влечёт уголовную,  
административную и гражданскую ответственность.



Вот цифра 1 – обведи её пальчиком. Покажи один пальчик! А это цифра 2 – обведи цифру пальчиком. А теперь покажи два пальчика! Теперь ты знаешь цифры и можно приготовить угощение. Вырежем фигурки кексов. Теперь положи на тарелку рядом с цифрой 1 один кекс. А на тарелку рядом с цифрой 2 положи два кекса. На какой тарелке больше кексов? А на какой тарелке меньше кексов? Приятного аппетита!

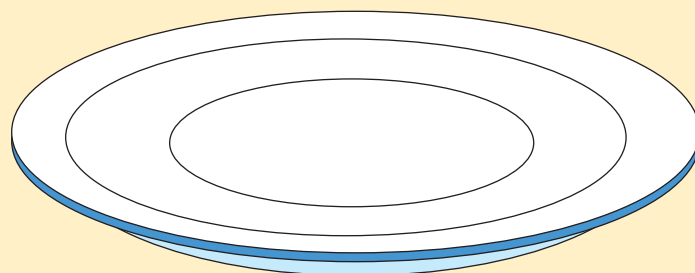
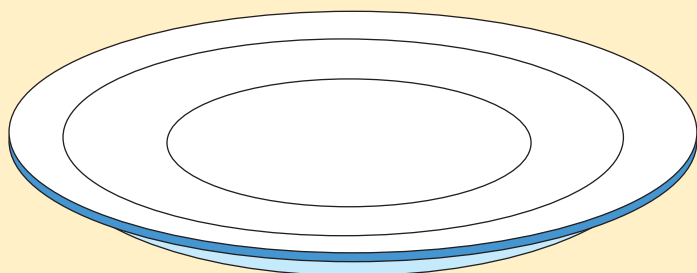
*Можно приклеить фигурки кексов к основе.*

ЦИФРА 1

1


ЦИФРА 2

2



*Весёлая игра*

Маленький котёнок очень любит играть. А что нужно для весёлой игры? Нарисуй для котёнка нужное количество игрушек в соответствии с цифрами! Котёнок, давай играть!



Вот цифра 3 – обведи её пальчиком. Покажи три пальчика! А это цифра 4 – обведи цифру пальчиком. А теперь покажи четыре пальчика! Теперь ты знаешь цифры и можно приготовить сладкое угощение. Вырежем фигурки конфет. Положим на тарелку рядом с цифрой 3 три конфеты. А на тарелку рядом с цифрой 4 положим четыре конфеты. В какой тарелке меньше конфет – покажи! А в какой тарелке больше конфет? Будем пить чай!


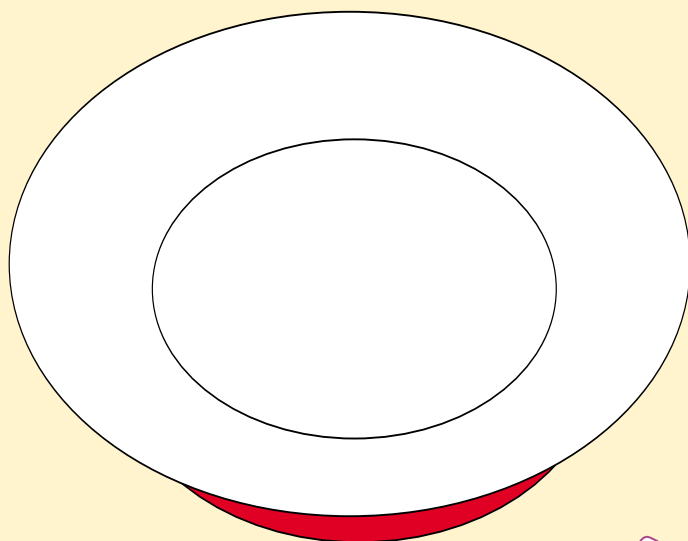
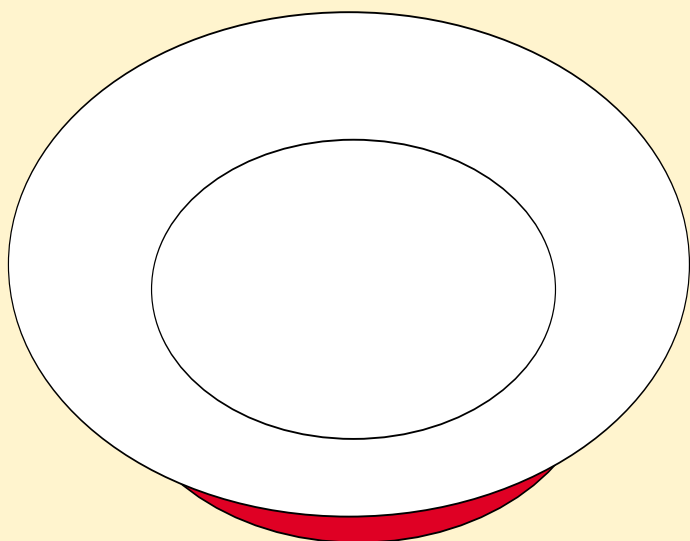
*Можно приклеить фигурки конфет к основе.*

### ЦИФРА 3

# 3

### ЦИФРА 4


# 4




*Разноцветные птички*

На полянку прилетели птички. Они клюют вкусные зёрнышки. Давай сделаем птичек цветными! Раскрась трёх птичек в красный цвет, а четырёх птичек – в синий цвет!

3



4





Вот цифра 5 – обведи её пальчиком. Покажи пять пальчиков. А это цифра 6 – обведи цифру пальчиком. А теперь покажи шесть пальчиков при помощи обеих рук. Теперь давай поможем яблокам созреть. Вырежем фигурки яблок. Разложим на дереве рядом с цифрой 5 пять яблок. А на дереве рядом с цифрой 6 разместим шесть яблок. Вот так урожай! Покажи, на каком дереве больше яблок, а на каком меньше яблок.

*Мы предлагаем ребёнку счёт до 5, поэтому 6 яблок посчитайте на глазах у ребёнка самостоятельно, а ребёнку предложите приклеить фигурки яблок к основе.*

ЦИФРА 5

5

ЦИФРА 6

6

