



**ФГОС**

**КОНТРОЛЬНО-ИЗМЕРИТЕЛЬНЫЕ МАТЕРИАЛЫ**

# РУССКИЙ РОДНОЙ ЯЗЫК

- ✓ АТТЕСТАЦИЯ ПО ВСЕМ ТЕМАМ
- ✓ К ВПР ШАГ ЗА ШАГОМ
- ✓ СИСТЕМА ОЦЕНКИ ЗНАНИЙ
- ✓ СООТВЕТСТВИЕ ПРОГРАММЕ



**1**  
КЛАСС

УДК 372.881.161.1  
ББК 74.268.1Рус  
К65



Издание допущено к использованию в образовательном процессе  
на основании приказа Министерства образования и науки РФ от 09.06.2016 № 699.

Рецензент — Грантополучатель проекта «Московская электронная школа» 2019–2020 гг.,  
учитель начальных классов ГБОУ ЦО №1296 Ю.А. Мамонова.

**Контрольно-измерительные материалы.** Русский родной язык. 1 класс /  
К65 сост. Т.Н. Ситникова. — 2-е изд., эл. — 1 файл pdf : 51 с. — Москва : ВАКО,  
2021. — (Контрольно-измерительные материалы). — Систем. требования: Adobe  
Reader XI либо Adobe Digital Editions 4.5 ; экран 10". — Текст : электронный.

ISBN 978-5-408-05936-2

Издание содержит контрольно-измерительные материалы по предмету «Русский родной язык» для 1 класса. Порядок тем соответствует учебнику О.М. Александровой и др. Все задания составлены с учетом требований ФГОС начального общего образования. В пособии даны ответы и предложены способы оценивания тестовых заданий.

Адресовано учителям начальных классов, учащимся 1 класса и их родителям.

УДК 372.881.161.1  
ББК 74.268.1Рус

**Электронное издание на основе печатного издания:** Контрольно-измерительные материалы. Русский родной язык. 1 класс / сост. Т.Н. Ситникова. — Москва : ВАКО, 2021. — 48 с. — (Контрольно-измерительные материалы). — ISBN 978-5-408-05071-0. — Текст : непосредственный.

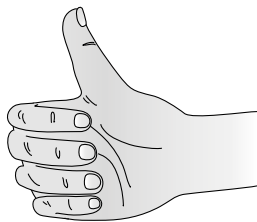
В соответствии со ст. 1299 и 1301 ГК РФ при устранении ограничений, установленных техническими средствами защиты авторских прав, правообладатель вправе требовать от нарушителя возмещения убытков или выплаты компенсации.

# Тест 1. Как люди общаются друг с другом. Вежливые слова. Как люди приветствуют друг друга

## Вариант 1


1. Жест на рисунке означает:

- 1) здорово
- 2) мало
- 3) один
- 4) вверх



2. Письменная речь показана на рисунке:

1)




3)



2)



4)



3. Укажи слово, обозначающее приветствие.

- 1) Пока!
- 2) Спасибо!
- 3) Прости...
- 4) Привет!

**4.** Укажи пропущенное слово.

..., Вера Петровна!

- 1) Привет
- 2) Здравствуй
- 3) Здравствуйте
- 4) Здорово

**5.** Укажи лишнее.

- 1) До встречи!
- 2) До свидания!
- 3) Пока!
- 4) Прости...

**6.** Когда просят прощения, говорят:

- 1) благодарю
- 2) извините
- 3) пожалуйста
- 4) будьте добры

**7.** Жестом на рисунке заменили слово:

- 1) Благодарю!
- 2) Извини!
- 3) Пока!
- 4) Здравствуй!



# Содержание

От составителя . . . . .	3
Тест 1. Как люди общаются друг с другом. Вежливые слова. Как люди приветствуют друг друга. . . . .	4
Тест 2. Зачем людям имена . . . . .	8
Тест 3. Спрашиваем и отвечаем. . . . .	10
Тест 4. Выделяем голосом важные слова. Как можно играть звуками. . . . .	14
Тест 5. Где поставить ударение . . . . .	18
Тест 6. Как сочетаются слова . . . . .	22
Тест 7. Как писали в старину . . . . .	26
Тест 8. Дом в старину: что как называлось . . .	30
Тест 9. Во что одевались в старину. . . . .	34
Тест 10. Секреты речи и текста . . . . .	38
Тест 11. Итоговый . . . . .	42
Ответы к тестам. . . . .	48